





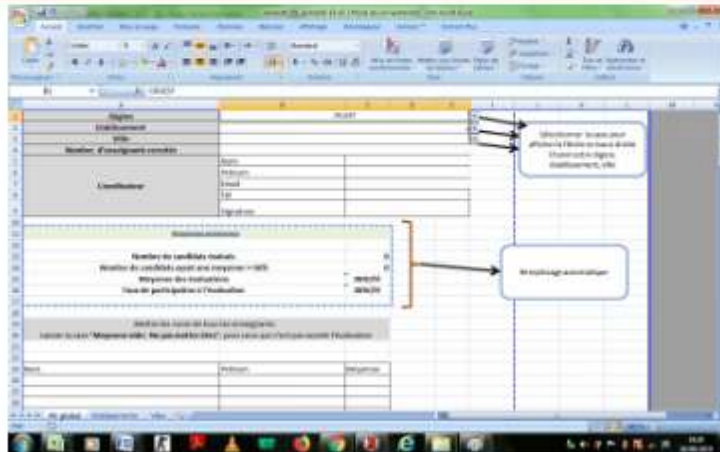
## A. Structure de la plateforme

Pour accéder à l'espace dédié à la semaine du numérique :

- Cliquer sur le lien : <https://telum.umc.edu.dz/course/view.php?id=885>
- Entrer votre nom d'utilisateur et votre mot de passe

### Annexes 3-8

-  Annexe4 Tableau1 comité dévaluation département
-  Annexe5 Tableau2 comité dévaluation établissement
-  Annexe6 Programme de la semaine
-  Annexe7 critères dévaluation
-  annexe8 PV global18-19
-  tutoriel remplissage PV global




Pour télécharger les annexes et les tutoriaux, cliquer dessus

Lien de téléchargement des portfolios

-  annexe9 Etablissements par session
-  Session1
-  Session2

Pour télécharger les portfolios, consulter la rubrique "B"

L'application FES

-  Application FES
-  Tutoriel de l'application FES

### Tableau2\_comités d'évaluation par établissement



Déposer-ici le tableau2\_comités d'évaluation par établissement(annexe 5)



Nous vous remercions de déposer le tableau 2 dans l'espace suivant en le **nommant tableau\_université xxxxx** (exp: **tableau2\_Laghout**)

**Pour déposer le tableau 2, les  
fiches et le PV, consulter la  
rubrique "C"**

### Fiches d'évaluation



Déposer-ici les fiches d'évaluation 18-19



Nous vous remercions de déposer un **seul fichier compressé** contenant toutes les fiches d'évaluation et le **nommer FES\_université** (exp: **FES\_UNIV\_Tlemcen**)

### PV globaux



Déposer ici le PV global 18\_19 (annexe 8)



## B. Comment télécharger les portfolios ?

1. Cliquer sur « annexe\_9 établissement par session » pour le télécharger.  
Identifier votre session à partir du document téléchargé : **Votre établissement peut se trouver dans les deux sessions**

↳ Lien de téléchargement des portfolios

annexe9 Etablissements par  
Session1  
Session2

Modifier ✓  
Modifier ✓

+ Ajouter une activité ou une ressource

Cliquer ensuite sur votre session (session1 et/ ou session 2) et suivre les étapes 2-7  
**Si votre établissement se trouve également dans l'autre session, refaire les étapes 2-7**

Déposez ici votre devoir

Déposer ici votre devoir

Groupes séparés Tous les participants

Résumé de

Participants	Ecole normale supérieure de Boussada Ecole normale supérieure de Kouba Ecole normale supérieure de Laghouat Ecole normale supérieure de Mostaganem Ecole Polytechnique d'architecture et d'Urbanisme d'Alger Ecole Supérieure de Commerce de Koléa
Remis	Université d'El Oued Université de Béjaia Université de la Formation Continue Université des sciences islamiques Emir Abdelkader de Constantine
Nécessitant évaluation	<b>Université frères Mentouri Constantine 1</b>
Date de remise	Université Blida 1 Université d'Oran 2
Temps restant	Université de Biskra Université de Guelma Université de Laghouat Université de M'sila Université de Tiaret Université de Tlemcen Université Médéa

2. A partir de cette liste déroulante, choisir votre établissement

5. Cocher cette case pour sélectionner tous les travaux



Sélectionner	Avatar utilisateur	Prénom / Nom	Numéro d'identification	Adresse de courriel	Téléphone mobile	Département	Institution	Statut	Note
<input type="checkbox"/>		Aissioui MOHAMED		mohamed.aissioui@gmail.com			Ecole normale supérieure de Kouba	Remis pour évaluation	NOTE <input type="text"/> / 100,00

Page: 1

Notifier les étudiants

ENREGISTRER TOUTES LES ÉVALUATIONS RAPIDES

Avec la sélection...  
Verrouiller la remise des t...  
Verrouiller la remise des travaux  
Déverrouiller les remises  
Télécharger les travaux remis sélectionnés  
Octroyer une prolongation

VALIDER

6. A partir de cette liste déroulante, choisir « télécharger les travaux »

7. Cliquer en suite sur « valider »

Devoirs par page

Filter

4. S'assurer que la mention « devoir rendu » est sélectionnée

Évaluation rapide

## C. Comment déposer les documents (tableau2, fiches d'évaluation et le PV global)

1. Cliquer ici

Votre progression

### Fiches d'évaluation

Déposer-ici vos fiches d'évaluation

Nous vous remercions de déposer un **seul fichier compressé** contenant toutes les fiches d'évaluation et le **tableau PES Université** (exp: PES\_UNIV\_Tlemcen)

### Déposer-ici vos fiches d'évaluation

Nous vous remercions de déposer un **seul fichier compressé** contenant toutes les fiches d'évaluation et le **tableau PES Université** (exp: PES\_UNIV\_Tlemcen)

### Statut de remise

Statut des travaux remis	Aucune tentative
Statut de l'évaluation	<b>Non évalué</b>
Dernière modification	-
Commentaires	↳ Commentaires (0)

AJOUTER UN TRAVAIL

Modifier votre travail remis

2. Cliquer ici pour remettre les fiches après avoir les compressé en un seul dossier

3. Glisser-déposer dans cette zone puis cliquer sur enregistrer

### Déposer-ici vos fiches d'évaluation

Nous vous remercions de déposer un **seul fichier compressé** contenant toutes les fiches d'évaluation et le **tableau PES Université** (exp: PES\_UNIV\_Tlemcen)

Remises de fichiers



ENREGISTRER

ANNULER


## Tableau2\_comités d'évaluation par établissement

 Déposer-ici le tableau2\_comités d'évaluation par établissement(annexe 5) 

Nous vous remercions de déposer le tableau 2 dans l'espace suivant en le nommant **tableau2\_Laghouat**

**Cliquer sur "Déposer le tableau 2" et suivre les mêmes étapes**

## PV globaux

 Déposer ici le PV global 18\_19 (annexe 8)

**Cliquer sur "Déposer le PV global" et suivre les mêmes étapes**